

# Technische Informationen

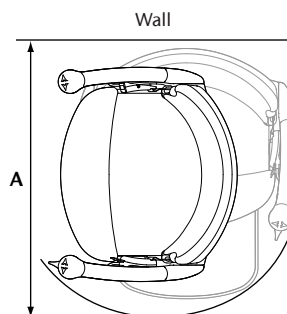
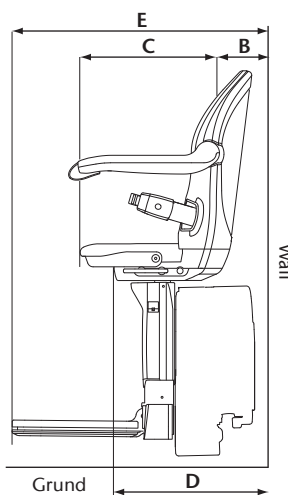
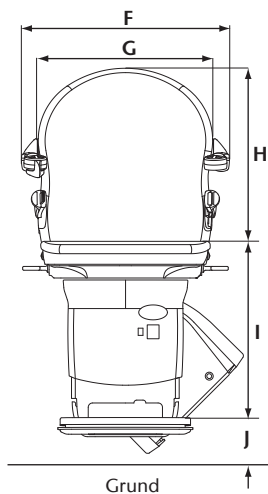
Minivator 1000	
<b>A</b> Minimaler Drehradius	670mm
<b>B</b> Minimaler Abstand Rückenlehne/Wand	75mm
<b>C</b> Sitztiefe	360mm
<b>D</b> Minimale Breite hochgeklappt	385mm
<b>E</b> Minimale Breite mit heruntergeklappter Fussplatte	650mm
<b>F</b> Äußere Sitzbreite	550mm
<b>G</b> Innere Sitzbreite	460mm
<b>H</b> Rückenlehnenhöhe	453mm
<b>I</b> Sitzhöhe	
– standard Sitzposition	465-540mm
– Steh-Sitz	677-877mm
<b>J</b> Minimale Fussplattenhöhe	85mm
Parkraum am unteren Ende	550mm (56°) min to 675 at shallow angle (27°)
Minimaler Platzbedarf für die Schiene	115mm
Minimaler Schienenüberhang oben	86mm
Minimaler Schienenüberhang unten	400mm
Maximales Benutzergewicht	
– Verstärkte Ausführung	137kg 160kg
Geschwindigkeit	ca. 0.12m/sec
Stromzufuhr	24v DC Batterie
Ladegerät	100-240v (50-60Hz)
Maximaler Treppenwinkel (Steigung)	56° (52° mit Klappschiene)



Minivator, 82 First Avenue, Pensnett Estate  
Kingswinford, West Midlands DY6 7FJ, England  
User support: 08700 118282  
Textphone: (180015) 020 7490 8913 ext 05  
Voicephone: (18002) 020 7490 8913 ext 05  
Global Dealer Support: +44 (0) 844 225 3121  
Email: sales@minivator.co.uk  
[www.minivator.co.uk](http://www.minivator.co.uk)



Bitte beachten Sie, dass alle Farben in Natur von den Farbmustern in den Broschüren leicht abweichen können. Alle Information in diesem Dokument sind nach bestem Wissen angeben, werden aber nicht garantiert. Die Minivator Gruppe behält sich das Recht vor Designs oder Spezifikationen jederzeit zu ändern.



# Minivator 1000

GERADER TREPPENLIFT



Lifting Expectations

# Die Vorteile des Minivator 1000

## Wenn Sie über einen geraden Treppenlift nachdenken, bietet Ihnen der Minivator 1000 eine sichere und zuverlässige Lösung.

Als einer der weltweit führenden Hersteller für Treppenlifte hat Minivator bereits tausenden von Menschen geholfen, Ihre Probleme beim Treppensteigen zu beseitigen.

Der Minivator 1000 Treppenlift passt auf fast alle geraden Treppen und bietet Ihnen alles was Sie von einem Treppenlift erwarten können. Zusätzlich können Sie sich noch für eine elektrische Drehfunktion Ihres Sitzes oder ein automatisches Hochklappen Ihrer Fußplatte als optionales Zubehör entscheiden.

Mit einer Auswahl von 6 Sitzpolsterfarben, können wir den meisten Farbwünschen gerecht werden.

Der Minivator 1000 Treppenlift wird auf Ihren Stufen und nicht an der Wand befestigt. Eine Wandbefestigung ist nicht sicher!

Wie alle Minivator Treppenlifte arbeitet auch der Minivator 1000 mit Akkus. Das heißt, Sie brauchen keine Angst haben stehen zu bleiben, sollte einmal der Strom ausfallen.

Das kompakte Design und die Möglichkeit den Sitz und die Fussplatte hochzuklappen, halten die Treppe frei für andere Bewohner oder Gäste. Bei Bedarf ist eine elektrische und vollautomatische Klappschiene erhältlich.

Der Minivator 1000 wird immer mit 2 Fernbedienungen ausgeliefert. Damit können Sie Ihren Treppenlift jeder herbei rufen oder auf eine Ladestation senden.

### Sicherheit als Standard

Ihr Minivator 1000 ist mit einer Reihe von Sicherheits-Sensoren ausgestattet, die dafür sorgen, dass der Lift sofort anhält falls ein Hindernis auftaucht.



Ihr Minivator 1000 hat einen leicht zu öffnenden, automatischen Sicherheitsgurt.

### Einfach zu Benutzen

Der Bedienhebel ist denkbar einfach in der Benutzung. Sie halten ihn einfach in die Richtung gedrückt, in die Sie fahren möchten und Ihr Lift wird sich sanft in Bewegung setzen.

Der Bedienhebel befindet sich am Ende der Armlehne, so dass die Armlehnen frei sind und Sie sich ungehindert dort abstützen können während Sie ein – oder aussteigen.

