


Technische Information

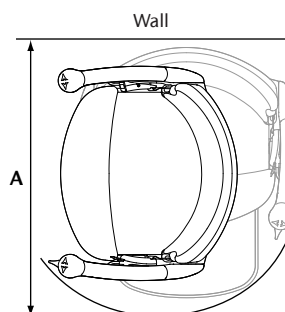
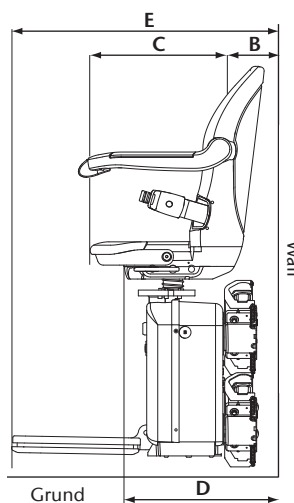
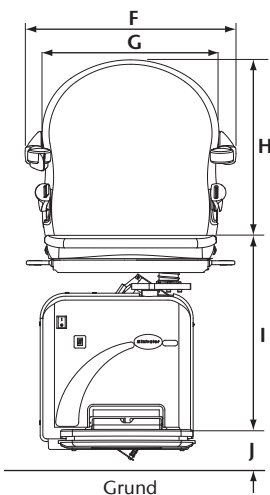
Minivator 2000	
A Minimaler Drehradius	690mm
B Minimaler Abstand Rückenlehne/Wand	95mm
C Sitztiefe	360mm
D Minimale Breite hochgeklappt	400mm
E Minimale Breite mit heruntergeklappter Fussplatte	689mm
F Äußere Sitzbreite	550mm
G Innere Sitzbreite	460mm
H Rückenlehnenhöhe	453mm
I Sitzhöhe	
– standard Sitzposition	485-630mm
– Steh-Sitz	650-875mm
– Fester Sitz	426-446mm
J Minimale Fussplattenhöhe	70mm
Parkraum am unteren Ende	700mm
Minimaler Platzbedarf für die Schiene	116mm
Minimaler Schienenüberhang unten	500mm
Minimaler Schienenüberhang unten – mit verkürztem Start	420mm
Maximales Benutzergewicht	115kg
– Verstärkte Ausführung	137kg
Geschwindigkeit	ca. 0,12m/sec
Stromzufuhr	24v DC Batterie
Ladegerät	100-240v (50-60Hz)
Maximaler Treppenwinkel (Steigung)	56°



Minivator, 82 First Avenue, Pensnett Estate
 Kingswinford, West Midlands DY6 7FJ, England
 User support: 08700 118282
 Textphone: (180015) 020 7490 8913 ext 05
 Voicephone: (18002) 020 7490 8913 ext 05
 Global Dealer Support: +44 (0) 844 225 3121
 Email: sales@minivator.co.uk
www.minivator.co.uk



Bitte beachten Sie, dass alle Farben in Natur von den Farbmustern in den Broschüren leicht abweichen können. Alle Information in diesem Dokument sind nach bestem Wissen angeben, werden aber nicht garantiert. Die Minivator Gruppe behält sich das Recht vor Designs oder Spezifikationen jederzeit zu ändern.



Minivator 2000

KURVEN-TREPPENLIFT



Lifting Expectations

Die Vorteile eines Minivator 2000 Treppenliftes

Wenn Sie einen Treppenlift benötigen, der auch Kurven meistert und auf Wendeltreppen installiert werden kann, bietet Ihnen der Minivator 2000 eine sichere und zuverlässige Lösung.

Als einer der weltweit führenden Hersteller für Treppenlifte, hat Minivator schon tausenden von Menschen geholfen, Ihre Probleme beim Treppensteigen zu vergessen.

Der Minivator 2000 Treppenlift passt auf fast alle Treppen und bietet Ihnen alles was Sie von einem Treppenlift erwarten können. Zusätzlich können Sie sich noch für eine elektrische Drehfunktion Ihres Sitzes oder ein automatisches Hochklappen Ihrer Fußplatte als optionales Zubehör entscheiden.

Mit einer Auswahl von 6 Sitzpolsterfarben und 2 Schienenfarben, können wir den meisten Farbwünschen gerecht werden.

Der Minivator 2000 Treppenlift wird auf Ihren Stufen und nicht an der Wand befestigt. Eine Wandbefestigung ist nicht sicher!

Wie alle Minivator Treppenlifte arbeitet auch der Minivator 2000 mit Akkus. Das heißt, Sie brauchen keine Angst haben stehen zu bleiben, sollte einmal der Strom ausfallen.

Das kompakte Design und die Möglichkeit den Sitz und die Fussplatte hochzuklappen, halten die Treppe frei für andere Bewohner oder Gäste. Die Schiene des Liftes wird speziell für Ihre Treppe gefertigt und damit auch optimal auf Ihr Treppenhaus abgestimmt. Bei Bedarf ist eine elektrische und vollautomatische Klappschiene erhältlich.

Der Minivator 2000 wird immer mit 2 Fernbedienungen ausgeliefert. Damit können Sie Ihren Treppenlift jeder herbei rufen oder auf eine Ladestation senden.

Sicherheit als Standard

Ihr Minivator 2000 ist mit einer Reihe von Sicherheits-Sensoren ausgestattet, die dafür sorgen, dass der Lift sofort anhält falls ein Hindernis auftaucht.



Ihr Minivator 2000 hat einen leicht zu öffnenden, automatischen Sicherheitsgurt.

Einfach zu Benutzen

Der Bedienhebel ist denkbar einfach in der Benutzung. Sie halten ihn einfach in die Richtung gedrückt, in die Sie fahren möchten und Ihr Lift wird sich sanft in Bewegung setzen.

Der Bedienhebel befindet sich am Ende der Armlehne, so dass die Armlehnen frei sind und Sie sich ungehindert dort abstützen können während Sie ein – oder aussteigen.

